

## Indicateurs clés de l'éducation pour 2021 à Taféa

Le ministère de l'Éducation et de la Formation collabore avec les écoles et les provinces pour améliorer la qualité des données disponibles. Les données concernent les écoles privées et publiques.

### Les écoles en 2021

#### Écoles maternelles



Anglophones	65	Francophones	8
Vernaculaire	64		

#### Écoles primaires



Anglophones	45	Francophones	33
-------------	----	--------------	----

#### Écoles secondaires



Anglophones	14	Francophones	8
-------------	----	--------------	---

### Les élèves en 2021

#### Écoles maternelles



48%  
(1 380)  
Filles



52%  
(1 487)  
Garçons

#### Écoles primaires



47%  
(5 056)  
Filles



53%  
(5 726)  
Garçons

#### Écoles secondaires



48%  
(1 697)  
Filles



52%  
(1 866)  
Garçons

### Ratio élèves-enseignants par type d'école

#### Normes des ratios élèves par enseignant du ministère de l'Éducation et de la Formation



**1 pour 15\***

en écoles maternelles



**1 pour 30\***

en écoles primaires



**1 pour 25\***

en écoles secondaires



\*Le ratio élèves par enseignant en écoles maternelles est défini par la politique des soins et de l'éducation de la petite enfance de 2017. Les ratios élèves par enseignant dans les écoles primaires et secondaires sont définis par l'ordonnance de Réglementation de l'Éducation n° 44 de 2005.

#### Ratios élèves par enseignant par type d'écoles

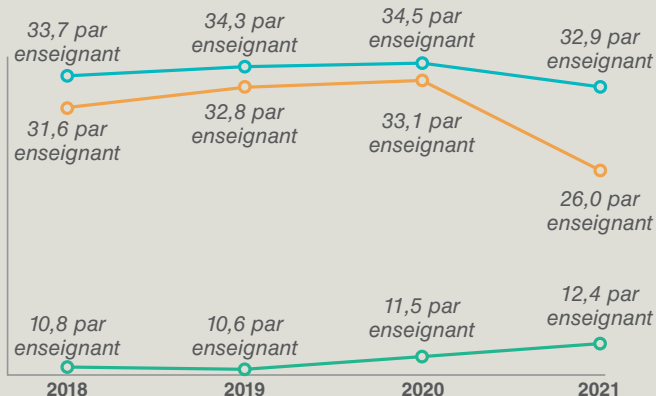
##### Écoles primaires



##### Écoles secondaires



##### Écoles maternelles



## Nombre d'enseignants par type d'écoles

♀ Femmes

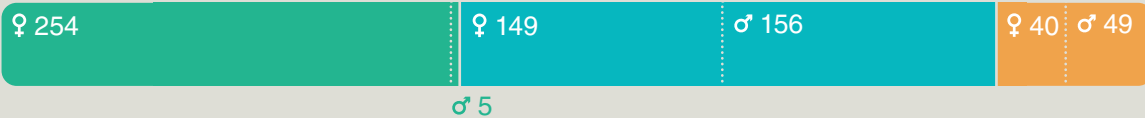
♂ Hommes

Écoles maternelles

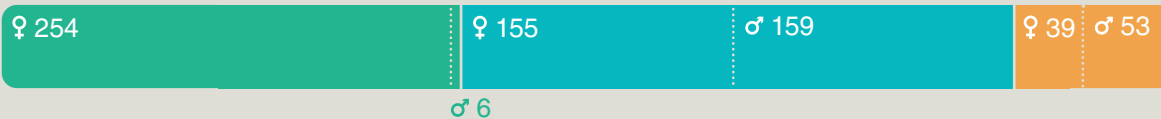
Écoles primaires

Écoles secondaires

2018




2019



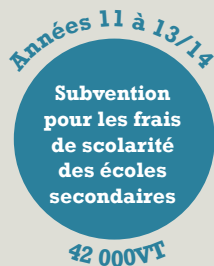
2020



2021



## Subvention annuelle en 2021 par étudiant



Ministère de l'Éducation et de la Formation  
Gouvernement du Vanuatu

Australian Aid